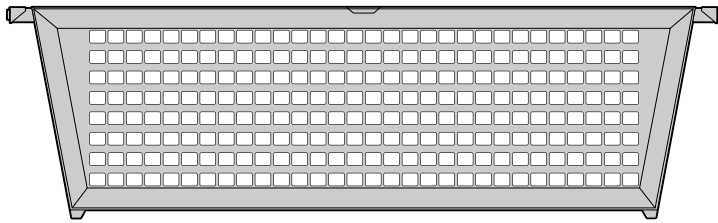




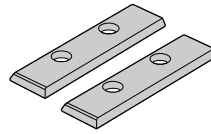
Cybertruck

베드 카고 디바이더

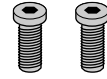
구성품



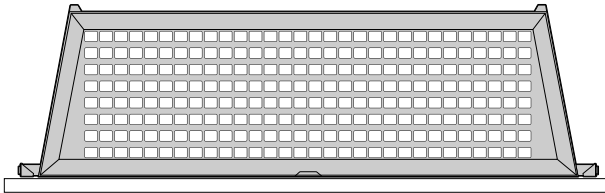
베드 카고 디바이더 1개



스페이서 2개




M6 나사 2개

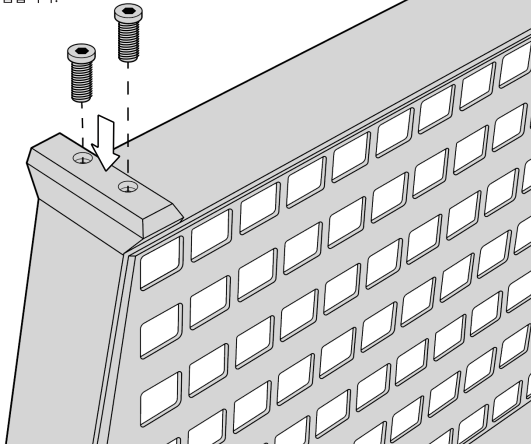


견고한 표면에서 베드 카고 디바이더를 180° 회전시켜 바닥 받침(이하 발 부분) 이 위를 향하도록 합니다. 손상을 방지하기 위해 베드 카고 디바이더가 적절히 지지되고 보호되는지 확인하세요.

베드 카고 디바이더 각 발 부분에 있는 M6 나사 2개를 제거합니다.
각 발 부분에서 스페이서를 제거합니다.



발 부분을 정렬하고 나사를 해당 구멍에 다시 삽입합니다.



나사가 표면과 평평하게 맞도록 조입니다.

