



# Cybertruck

## Protector de Puerta Trasera

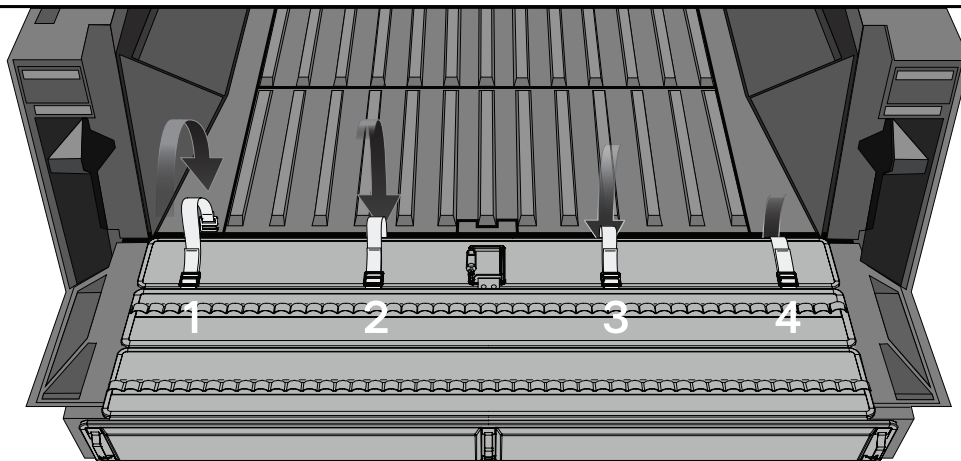


### ¡ADVERTENCIA!

RIESGO DE PUNTO DE PINZAMIENTO DE DEDOS.  
TENGA CUIDADO ALREDEDOR DE LA PUERTA TRASERA

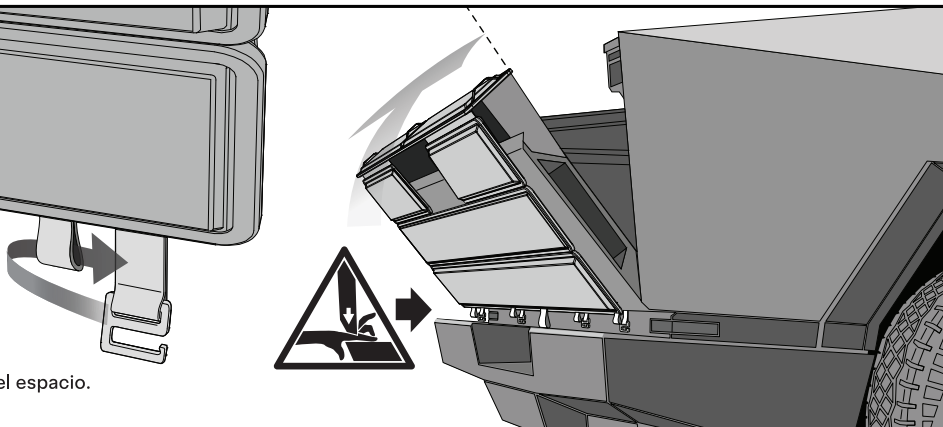
#### Instalación del Protector:

Coloca el protector sobre la puerta trasera abierta e introduce las (4) correas con gancho-G en el espacio de la puerta trasera.



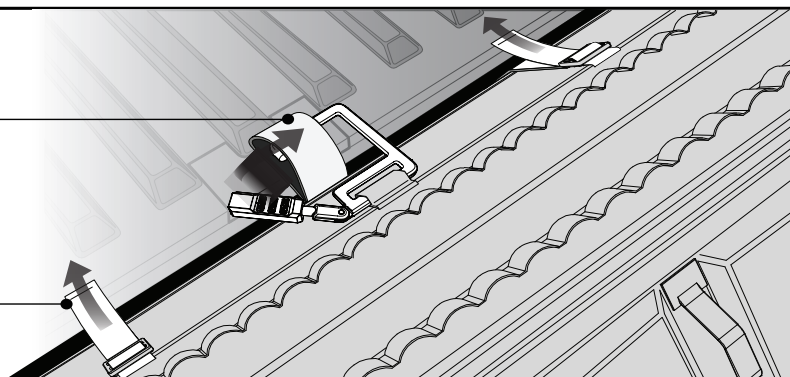
Pídele a un amigo que mantenga la puerta trasera medio abierta mientras tú:

1. Colocas los (4) ganchos-G en sus lazos.
2. Pasas la correa grande central a través del espacio.



Abre el mosquetón y engancha la correa central grande en él.

Con la puerta trasera CERRADA, aprieta las (4) correas con gancho-G en el interior.



#### Establece la combinación del candado:

1. Abre el seguro del mosquetón y pon la combinación en 000.
2. Usa un bolígrafo para empujar el pasador empotrado dentro del orificio de la cerradura.
3. Con el pasador presionado, selecciona un dígito de la nueva combinación a la vez.
4. Suelta el pasador y prueba la combinación.

